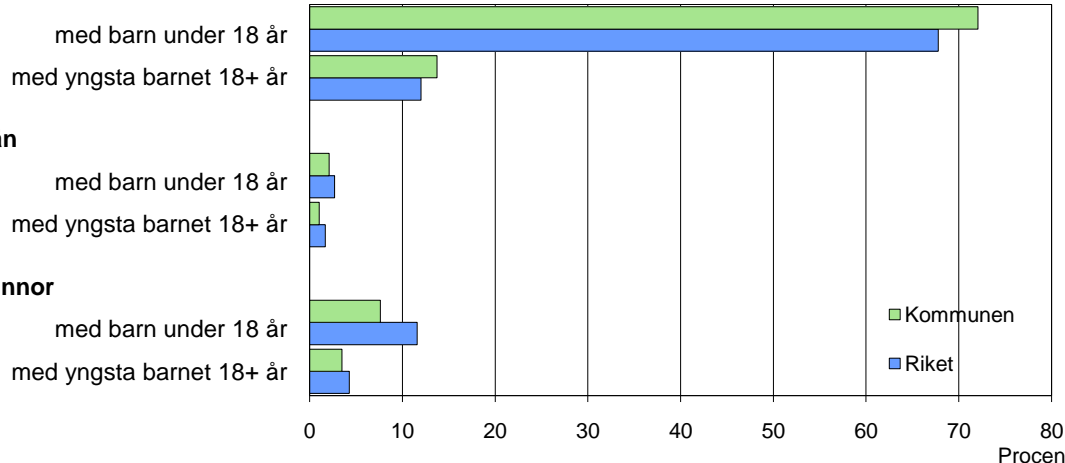


# Bollebygd

## 2010 Kommunfakta – barn & familj

### Barn och föräldrar efter familjetyp 2008

#### Sammanboende



### Barn 0–17 år efter föräldrarnas sammanboendeform 2008

Sammanboendeform	Enligt folkbokföringen						Enl. unders. HEK Riket 2007	
	Kommunen			Riket			Riket 2007	
	Barn Antal	Medelantal % syskon*		Barn Antal 1 000-tal	Medelantal % syskon*		Barn Antal 1 000-tal	%
Barn till sammanboende	1 641	86	1,3	1 528	79	1,3	1 572	81
gifta	1 142	60	1,5	1 067	56	1,4	1 053	55
sambor m. gemensamma barn	499	26	1,1	461	24	1,1	453	23
sambor m. enbart särkullsbarn	..	..	..	..	..	..	67	3
Barn till ensamstående män	59	3	0,9	72	4	0,8	85	4
Barn till ensamstående kvinnor	211	11	0,9	319	17	1,1	274	14
Flyttat hemifrån eller ofullst. uppg.	..	..	..	6	0	..	.	.
Samtliga barn	1 914	100	1,3	1 922	100	1,3	1 931	100
Barn till sammanboende bor med båda biologiska föräldrar	1 551	95	1,3	1 425	93	1,3		
mor+styvfar	65	4	1,7	79	5	1,7		
far+styvmor	10	1	1,6	17	1	2,0		

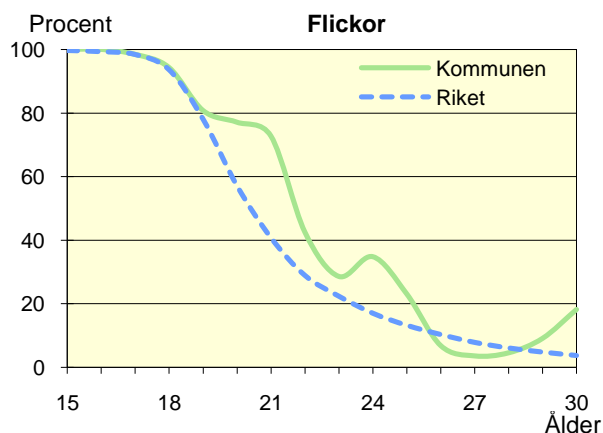
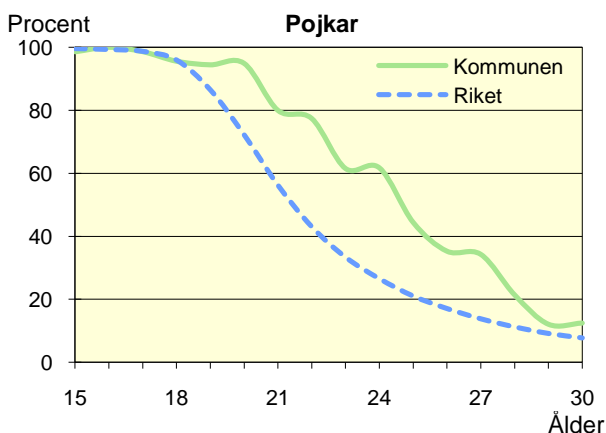
\* Avser hemmaboende barn 0–21 år

Uppgifter saknas om "Barn till sambor med enbart särkullsbarn" p.g.a. brister i folkbokföringen. Dessa

barn ingår i någon av grupperna "Barn till ensamstående män" eller "Barn till ensamstående kvinnor". Se vidare förklaringar i särskilt blad.

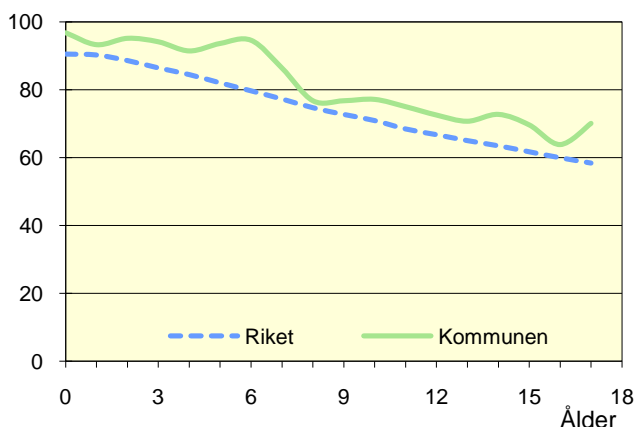
### Hemmaboende ungdomar efter ålder 2008

Andel av ungdomarna i åldern 15–30 år som fortfarande bor hemma



**Biologiska föräldrar 2008**

Andel barn 0–17 år som bor med båda föräldrarna  
Procent

**Barn som bor med båda föräldrarna 2008**

	Vid		
	6 års ålder	13 års ålder	17 års ålder
Kommunen	95	71	70
Riket	80	65	58

Andel (%) av alla i resp. ålder

**Barn vilkas föräldrar separerat 2006–2008**

Barnets ålder	Föräldrarna var		Separationer/100 barn	
	Gifta	Sambo	Kommunen	Riket
0–5 år	10	32	2,5	3,3
6–12 år	29	29	3,3	3,1
13–17 år	20	12	2,1	2,8
0–17 år	59	73	2,7	3,1

**Svensk och utländsk bakgrund 2008**

Födelseland	Procentuell fördelning Kommunen				Riket
	0–5 år	6–12 år	13–17 år	0–17 år	0–17 år
<b>Barn födda i Sverige</b>	98	96	97	97	94
båda föräld. födda i Sverige	82	83	82	82	72
en föräld. född utomlands	12	10	12	11	11
båda föräld. födda utomlands	3	3	3	3	11
<b>Barn födda utomlands</b>	2	4	3	3	6
därav adoptivbarn	1	1	1	1	1
<b>Samtliga barn, %</b>	100	100	100	100	100
<b>Samtliga barn, antal</b>	617	666	633	1 916	1 924 694

**Barn till förvärvsarb. föräldrar 2008**

Familjetyp	Andel (%) av barnen i resp. familjetyp	
	Kommunen	Riket
<b>Sammanboende</b>		
Pappa	95	91
Mamma	92	83
<b>Ensamstående</b>		
Pappa	97	86
Mamma	76	72

Föräldern förvärvsarbetar i november det aktuella året

**Barn till arbetslösa föräldrar 2008**

Familjetyp	Andel (%) av barnen i resp. familjetyp	
	Kommunen	Riket
<b>Sammanboende</b>		
Pappa	3	4
Mamma	8	8
<b>Ensamstående</b>		
Pappa	2	6
Mamma	10	10

Föräldern har varit arbetslös någon gång under året

**Disponibel inkomst i familjer med barn 0–17 år 2008**

Familjetyp	1 barn		2 barn		3 barn		4+ barn	
	Kom.	Riket	Kom.	Riket	Kom.	Riket	Kom.	Riket
Sammanboende föräldrar	481	458	497	483	504	482	526	445
Ensamstående pappor	273	258	297	282	..	288	..	274
Ensamstående mammor	228	214	248	237	240	253	..	276
Alla barnfamiljer	436	379	474	454	487	459	478	416

Avser medianinkomst, tkr